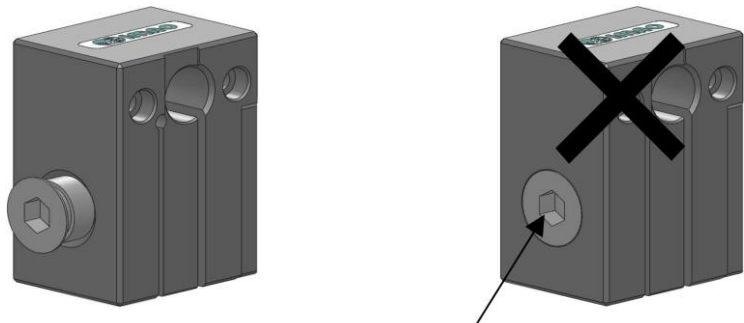


对采购本产品表示真挚的感谢！为了使用安全，请妥善保管此“使用说明书”。

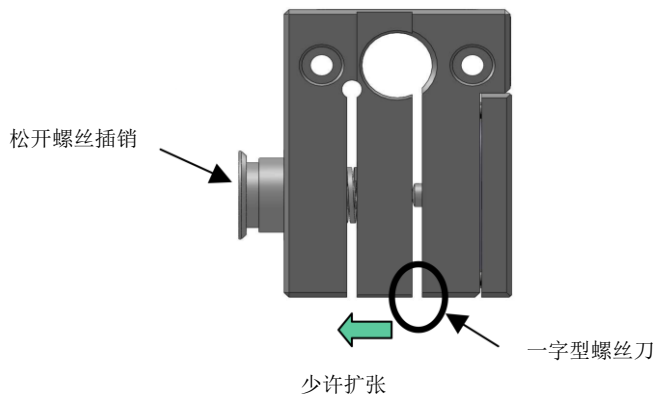
## 注意事项

请不要在没有轴的情况下旋拧螺丝插销。会导致轴无法插入。



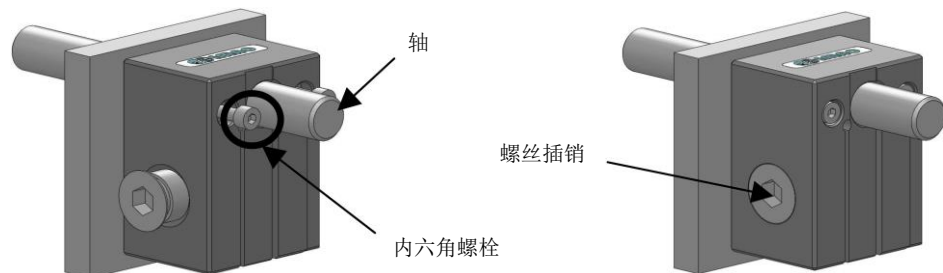
## 调节方法

发生轴无法插入的情况时，请用一字型螺丝刀在开口部进行少许扩张以此进行调节。



## 安装方法

按以下顺序进行安装。



① 在松开状态下插入轴，  
 然后拧紧内六角螺栓对本体进行固定。

② 将螺丝插销拧入最底部，夹紧轴。

## 使用示例

- 在管用锥形螺丝 (R1/8) 上连接接头后使用。
- 使用气压0.5~0.7MPa，并请使用三通阀型。
- 供气时松开、放出空气后夹紧。

