


对采购本产品表示真挚的感谢！为了使用安全，请妥善保管此“使用说明书”。

注意事项

出货时产品上会装有一根摆设轴，请务必换上专用轴之后再使用本产品。




夹紧状态的手柄位置



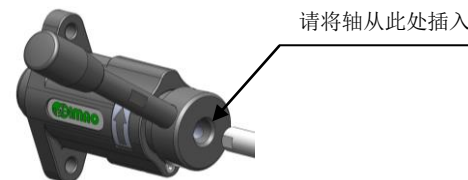
※图片为R类型(右操作型)。
 L类型(左操作型)的手柄操作方向相反。

轴的交换方法

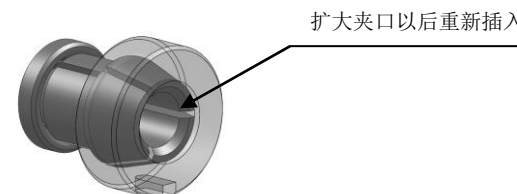
① 请在松开状态下拔出摆设轴。



② 然后从后面插入专用轴。



③ 轴的插入比较困难的时候，有可能是内部的分裂夹口紧闭，如遇这种情况请先用尖头(圆锥状)的铁棒扩大以后再重新插入。
 注)一定要在松开状态下进行操作。



IMAO CORPORATION 株式会社今尾

日本株式会社今尾上海代表处

地址: 上海市长宁区仙霞路88号太阳广场E502A

邮编: 200336

电话: 021-62090359

电邮: shanghai@imao-cn.com