

对采购本产品表示真挚的感谢！为了使用安全，请妥善保管此“使用说明书”。

安装方法

1. 拆下空气接口内的紧定螺钉。

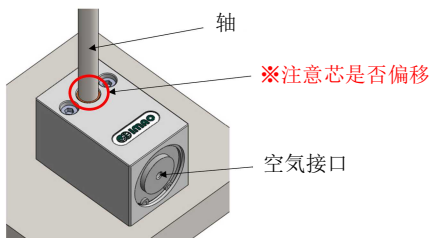
※轴未插入时，请勿在拆下紧定螺钉的状态下长期放置。

2. 对空气接口（M5）加压，使其保持松开状态。

【使用气压】 0.3MPa以上

3. 在松开的状态下插入轴。

暂时紧固内六角螺栓，在确认轴可以轻松滑动（或者旋转）后再用力拧紧螺栓紧固产品。



4. 安装后，进行数次夹紧/松开的操作，确认是否可以正常运转。

夹紧（空气OFF）时轴会被锁定

松开（空气ON）时轴可以轻松滑动（或者旋转）

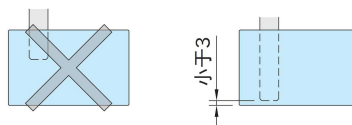
※如果不能轻松滑动（或者旋转）时，请将轴与产品（孔）的位置对齐调整后重新安装。

【轴使用了润滑油后的情况】 ※我公司的试验参考数据

- 防锈润滑喷雾:对于产品目录上记载的数值（滑动载荷/保持扭矩）基本没有影响。
- 润滑脂:对于产品目录上记载的数值（滑动载荷/保持扭矩）会下降10~30%。

注意事项

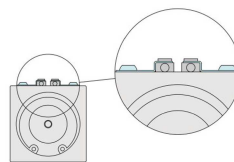
- 夹紧/松开的操作请在轴静止的状态下进行。
不能作为正在运行中的轴的制动使用。
- 请勿强行移动处于夹紧状态的轴。
- 请勿在没有轴的状态下进行频繁的操作。
- 手动无法解除夹紧状态。
- 请使用通过空气干燥机和空气滤芯把空气中的异物与水分净化后的压缩空气。
- 压缩空气中含有杂质会导致产品动作异常。
- 轴插入本体的深度过浅，会导致锁紧器动作异常或发生故障。
夹紧时请参照下图，确保轴能够有足够的深度插入至本体内部。



※推荐将轴贯穿本体使用。

【PSLC-M-S（传感器型）】

为避免磁性接近传感器从本体上浮起，请使用安装固定部件将其紧密贴合本体。同时，为防止安装后位置晃动，请将其切实固定。



IMAO CORPORATION 株式会社今尾

日本株式会社今尾上海代表处

地址: 上海市长宁区仙霞路88号太阳广场E502A

邮编: 200336

电话: 021-62090359

电邮: shanghai@imao-cn.com